

ІНСТРУКЦІЯ КОРИСТУВАЧА

Антиплагіатна інтернет-система **StrikePlagiarism.com**

ЗМІСТ:

- I. Огляд Антиплагіатної інтернет-системи StrikePlagiarism.com**
- II. Вхід**
- III. Перевірка документів**
- IV. Звіт Подібності та його інтерпретація**
- V. Перелік документів**
- VI. Обліковий запис користувача**
- VII. Додаткові можливості**
- VIII. Зворотній зв'язок**
- IX. Словник корисних термінів**

I. Огляд Антиплагіатної інтернет-системи StrikePlagiarism.com

Антиплагіатна інтернет-система StrikePlagiarism.com – це онлайн інструмент, створений для перевірки текстових документів. Користувачі, яких призначає керівництво вищого навчального закладу (далі ВНЗ), отримують індивідуальні, захищені паролем облікові записи. Вони отримують доступ до своїх облікових записів на сайті www.StrikePlagiarism.com.

Послуга надається в вигляді Application Service Provider (ASP, Постачальник Служб Додатків):

- ❖ обробка даних відбувається на сервері постачальника послуг;
- ❖ для використання системи, потрібен лише комп'ютер та підключення до Інтернету.

Завданням користувача є завантаження документів в систему, ознайомлення з результатами їх перевірки, та підготовка висновків на підставі отриманого Звіту Подібності. Більш детальна інформація буде представлена на наступних сторінках посібника.

StrikePlagiarism.com перевіряє всі завантажені документи у відповідності до наступних баз:

- ❖ внутрішньої бази даних ВНЗ (за архівовані документи);
- ❖ бази даних документів інших ВНЗ*;
- ❖ всесвітнього веб ресурсу.

* Щоб користуватися базами даних інших ВНЗ, необхідно підписати Декларацію про взаємний обмін базами даних.

II. Вхід

Для входу в StrikePlagiarism.com необхідно виконати наступні кроки:

- A. Перейти на веб-сторінку www.StrikePlagiarism.com (**Рисунок 1**), натиснути кнопку «**Вхід**» («**Log in**») та заповнити поля:

Логін: адреса електронної скриньки, яка була використана під час створення облікового запису

Пароль: отриманий в автоматично генерованому електронному листі зі скриньки plagiat@plagiat.pl

- B. Натиснути на червону кнопку «**Ввійти**» («**Sign in**») яка знаходиться внизу рядків логін і пароль.

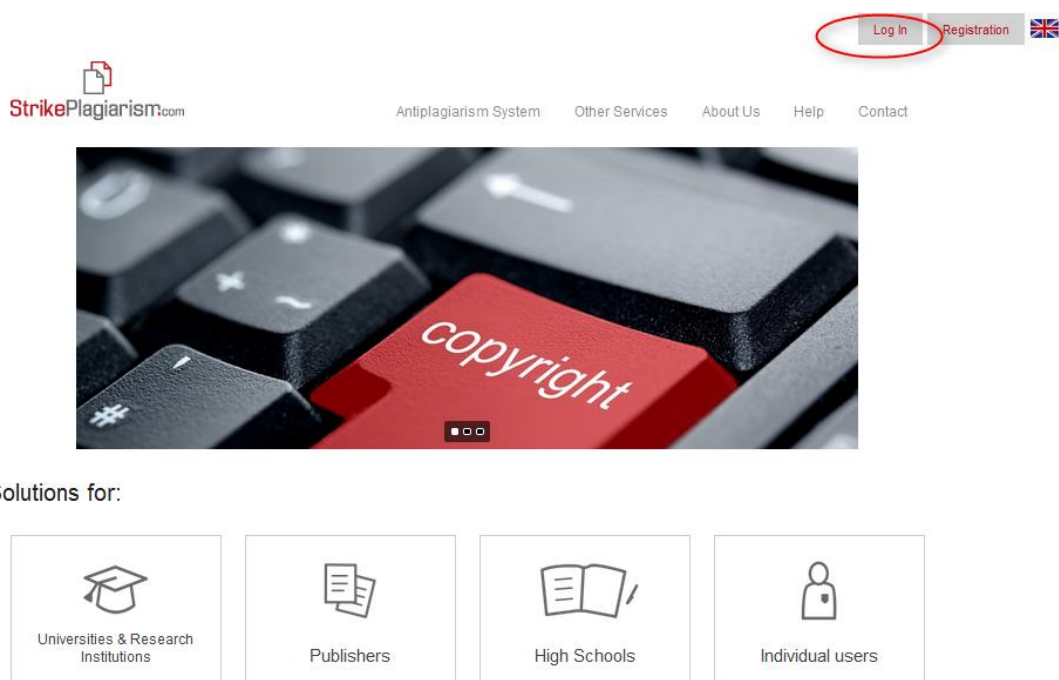


Рисунок 1. StrikePlagiarism.com – головна сторінка - Вхід

III. Перевірка документів

Для перевірки документу, необхідно увійти в свій обліковий запис та натиснути зелену кнопку «**Перевірити документ**» (**Рисунок 2**).

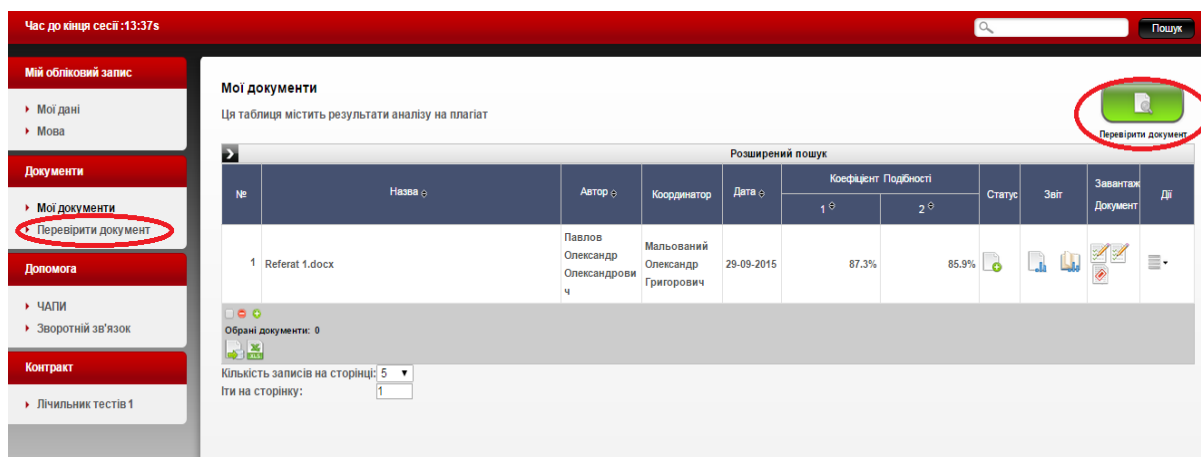


Рисунок 2. Вигляд екрану після входу. Додавання документа.

Після натиснення кнопки «**Перевірити документ**», з'являється екран, на якому можна вибрати спосіб додавання документа. (**Рисунок 3**).

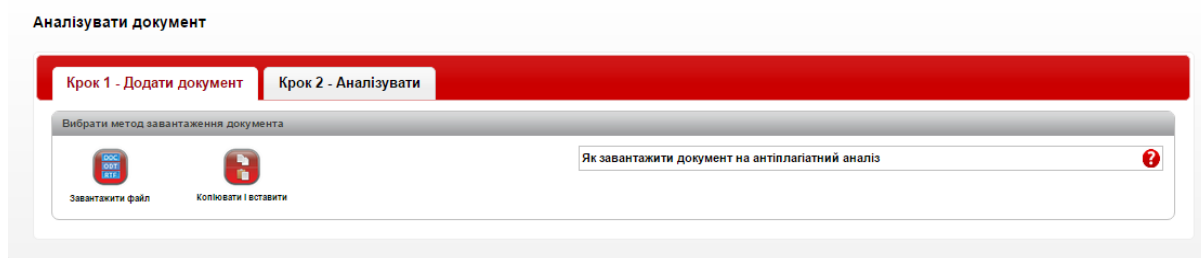


Рисунок 3. Вибір способу додавання документа

Існує два способи завантаження документа для аналізу: можна скористатися методом копіювати і вставити або завантажити зміст документа з файлу. Щоб додати документ з файлу (рекомендується), необхідно натиснути «**Завантажити файл**» і вибрати текстовий документ (записаний в файлах DOC, DOCX, ODT або RTF) просто з комп'ютера. Після завантаження документа з'являється діалогове вікно «**Редагувати роботу**», в якому необхідно заповнити поля: **Назва**, **Автор**, **Координатор** (науковий керівник), **Підрозділ** (назва кафедри) і **Тип документа** (Дипломна робота бакалавра, Дипломна робота магістра, Курсова робота тощо), а потім натиснути «**Зберегти**».

Якщо Ви обрали метод «**Копіювати і вставити**», необхідно виділити весь текст документа (Ctrl + A), потім скопіювати (використовуючи Ctrl + C) і вставити до рубрики «**Зміст**» (Ctrl + V), яка з'являється в діалоговому вікні після натиснення на

іконку «Копіювати і вставити» (**Рисунок 4**). Після заповнення всіх полів діалогового вікна, необхідно натиснути «Зберегти».

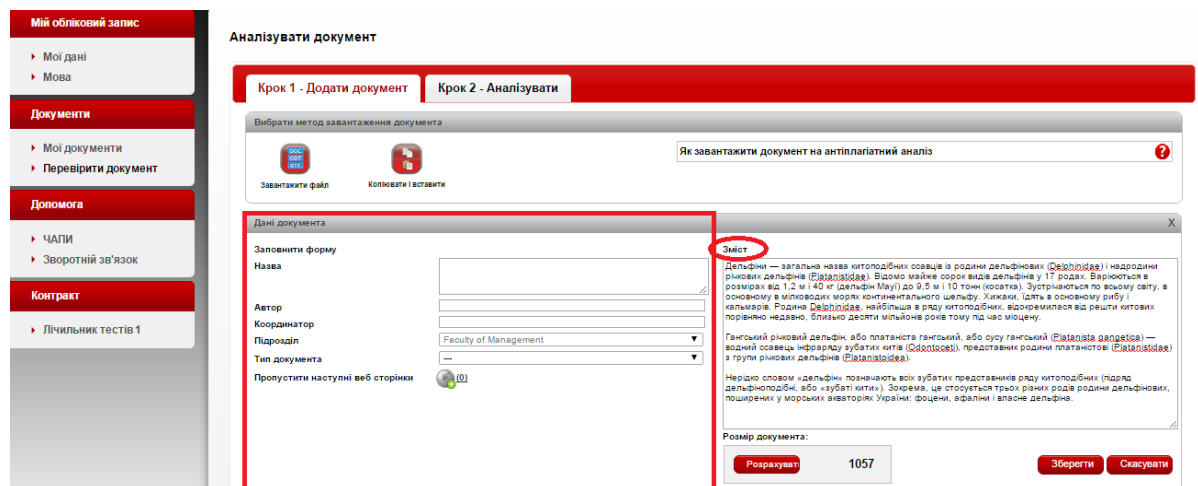


Рисунок 4. Вікно редагування документа. Метод «Копіювати і вставити»

Повідомлення «**Завершено**» означає, що завантаження документа пройшло успішно. Повторюючи цю процедуру, можна завантажити наступні документи (за один раз можна додати до п'яти документів; завантаження наступних документів буде вимагати повторного натиснення кнопки «**Перевірити документ**»).

Для завершення процесу натисніть «**Далі**» (**Рисунок 5**) – таким чином документи будуть відправлені на аналіз і набудуть статус «**Проходить процес обробки**». Зазвичай, час очікування на Звіт Подібності не перебільшує 24 години, хоча, досить часто це відбувається набагато швидше. Як тільки процес перевірки документа буде завершено, система автоматично відправить на електронний адрес користувача (який є його логіном) повідомлення, яке буде містити Звіт Подібності.

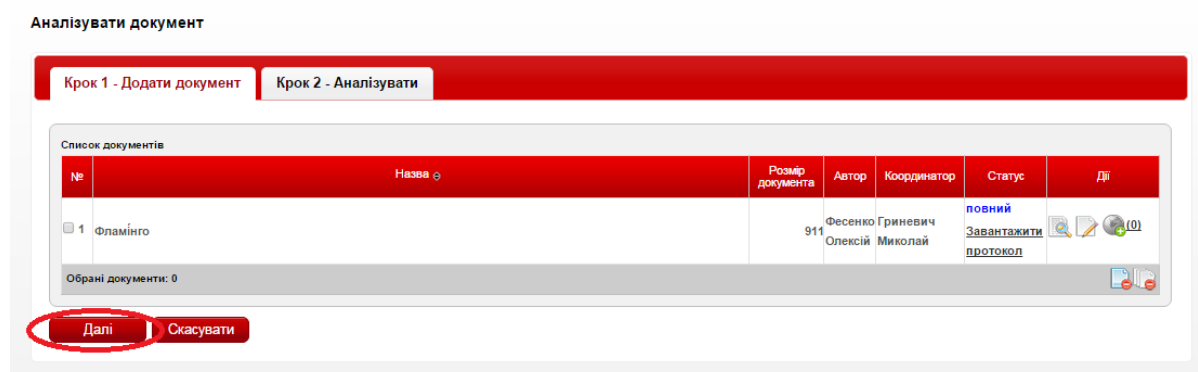
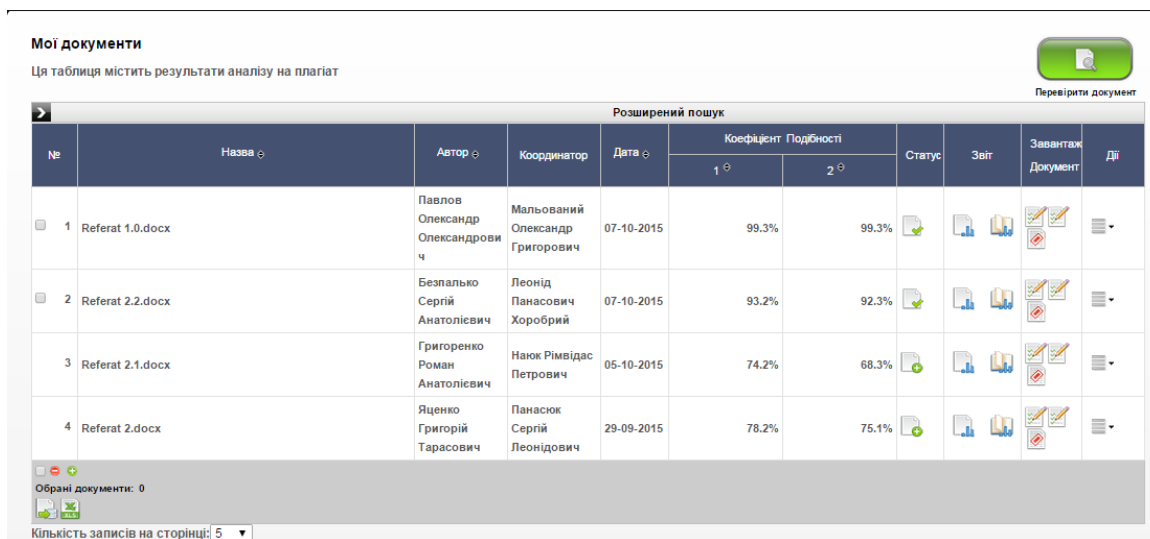


Рисунок 5. Завершення завантаження документа

IV. Звіт Подібності та його інтерпретація

Для ознайомлення зі Звітом Подібності, виконайте наступне:

1. Ввійдіть в систему (інструкція для входу описана в Розділі II). Вигляд інтерфейсу по замовчуванню, після входу в систему зображено на **Рисунку 6**. Це перелік документів, представлений в системі разом з Коефіцієнтом Подібності і Звітом Подібності в скороченому варіанті (який містить Коефіцієнти Подібності та список первинних документів) та повній версії (яка містить Коефіцієнти Подібності, список первинних документів, а також повний текст документа з виділеними кольоровим шрифтом фрагментами, визначеними як подібні. Колір шрифту виділеного фрагменту вказує на джерело запозичення – Інтернет чи база даних ВНЗ і, можливо, бази даних інших ВНЗ).



Мої документи
Ця таблиця містить результати аналізу на плагіат

Перевірити документ

№	Назва	Автор	Координатор	Дата	Коефіцієнт Подібності		Статус	Звіт	Завантаж Документ	Дії
					1	2				
1	Referat 1.0.docx	Павлов Олександр Олександрович	Мальований Олександр Григорович	07-10-2015	99.3%	99.3%				
2	Referat 2.2.docx	Безпалько Сергій Анатолієвич	Леонід Панасович Хоробрий	07-10-2015	93.2%	92.3%				
3	Referat 2.1.docx	Григоренко Роман Анатолієвич	Наюк Рішвідас Петрович	05-10-2015	74.2%	68.3%				
4	Referat 2.docx	Яценко Григорій Тарасович	Панасюк Сергій Леонідович	29-09-2015	78.2%	75.1%				

Обрані документи: 0

Кількість записів на сторінці: 5

Рисунок 6. Перелік документів.

2. Для ознайомлення зі Звітом Подібності, виберіть значок «**Короткий Звіт**» або «**Повний Звіт**» в колонці **Звіт**. Наприклад, нижче на **Рисунку 7** показаний Звіт Подібності в скороченому вигляді, а на **Рисунку 8** фрагмент повного Звіту Подібності. Текст, який виділений **зеленим шрифтом**, означає що цей фрагмент був знайдений системою на веб-сторінках в Інтернеті; текст виділений **червоним шрифтом** означає що цей фрагмент був знайдений системою у внутрішній базі даних ВНЗ або можливо, базі даних інших ВНЗ. Два відтінки зеленого або червоного використовуються для різних фрагментів, які слідує один за одним і які були знайдені на різних ресурсах або в різних частинах одного й того ж ресурсу. Окремі символи жовтого кольору – це сигнал тривоги (див. Розділ IX Словник коротких термінів).


Звіт Подібності

Назва:	Referat 2.2.docx
Автор:	Безпалько Сергій Анатолієвич
Координатор:	Леонід Панасович Хоробрий
Дата звіту:	2015-10-07 08:44:03
Коефіцієнт подібності № 1:	93,2%
Коефіцієнт подібності № 2:	92,3%
Довжина фрази для коефіцієнта подібності № 2:	25
Кількість слів:	2 586
Число знаків:	19 560
Адреси пропущені при перевірці:	

Рисунок 7. Скорочений вигляд Звіту Подібності

Ступені, які надаються випускникам університетів і коледжів.

В вищих навчальних закладах Польщі треступінчатая система, що включає ступені Бакалавра (Licencjat, Inżynier), Магістра (Magister) та Доктора наук (Doktor). Ця система є обов'язковою від 2007/2008 навчального року.

Згідно з постановою «Про Вищу освіту» від 2005 року, програми усіх напрямків навчання крім правознавства, фармацевтики, психології, медицини, ветеринарної медицини, стоматології мають два етапи. (Інтернет і База) В цьому йому допомагають його радники та асистенти (База)

Зразок Антиплагіатної Процедури, розроблений експертами Plagiat.pl в даний час використовується в більш ніж 200 університетах по всьому світу. Ця процедура дозволяє ефективно впровадити Антиплагіатну інтернет-систему у вищому навчальному закладі на основі вже існуючої там. Вона передбачає суворе дотримання визначених термінів для кожного наступного кроку чи дії, а також чіткий прозорий поділ обов'язків і відповідальності. Її метою є ефективне запобігання явища плагіату серед студентів. (Оригінальна частина українською)

Modelowa Procedura Antyplagiatowa opracowana przez ekspertów firmy Plagiat.pl Sp. z o.o. jest obecnie wykorzystywana na ponad 200 uczelniach na świecie. Umożliwia ona jest sprawne wdrożenie Internetowego Systemu Antyplagiatowego na uczelni w oparciu o istniejącą procedurę dyplomowania, przy wyznaczeniu adekwatnych i ściśle przestrzeganych ram czasowych na kolejne etapy i przejrzystym podziale obowiązków i odpowiedzialności. Jej celem jest skuteczne zapobieganie zjawisku plagiatowania wśród studentów. (Оригінальна частина польською)

Віфри — передбачена к інституцією та зак нами форма прямої народної влади, за якою шляхом голосування формуються представницькі органи державної влади та місцевих управління (саморядування). В історії відоми різні шляхи здійснення безпосередньої демократії. Найдавніший — Народні збори, де кожен міг висловлювати свою думку. Це було ще в часи первісної общини народу, де на загальних зборах народу обиралися старійшини, пізніше — і воєначальники. Для прийняття рішень під час народних зборів різні народи використовували різні способи голосування. У стародавніх Греції та Римі громадяни голосували піявними руками або кидали у величезний глек чорні і білі боби. У Великому Новгороді голосували криком. Звідси походить саме поняття «голосувати» — подавати голос, кричати. Перемагав на виборах той кандидат, за якого голосніше кричали. На Запорізькій Січі, голосуючи, козаки кидали шапки на купи — «за» і «проти». З часом процедура виборів ускладнилась. (ІНТЕРНЕТ – нове записання + зміна знаків)

Випускники університетів і коледжів Польщі можуть отримати такі ступені:

- бакалавр (BA, licencjat) – надається після закінчення 3-3,5 років навчання в університетах і коледжах;
- спеціаліст – це освітня кваліфікація, яка буде згодом скасована в Україні.
- бакалавр (BSc, inżynier) – надається після закінчення 3,5-4 років навчання в університетах і коледжах на напрямках технічних, економічних чи сільськогосподарських;
- магістр (MA, MSc, magister) чи центричний степінь: магістр мистецтв, магістр інженерної справи, магістр архітектури, лікар, зубний хірург, ветеринар, надається після 5-6 років навчання в університеті. Ступінь MSc можна отримати також після 2-2,5 років додаткового навчання на магістра, яке можуть здійснювати випускники коледжу чи університету, що мають ступінь бакалавра.

Рисунок 8. Фрагмент повного Звіту Подібності

Основна інформація для інтерпретації Звіту Подібності

1. Антиплагіатна інтернет-система StrikePlagiarism.com – це інструмент, який дозволяє перевіряти оригінальність аналізованого документа. Її завданням є точне визначення ступеню можливої подібності в завантаженому тексті у порівнянні з вмістом Інтернету та баз даних. Система надає вищезгадану інформацію, що дозволяє провести незалежну оцінку по відношенню до законності запозичень, знайдених в проаналізованому змісті документа. Метою системи не є ствердження чи проаналізований документ був написаний самостійно. Метою системи є достачання матеріалів, які допоможуть користувачу прийняти таке рішення. Таким чином, Звіт Подібності завжди має бути додатково проаналізований компетентною

особою. Зокрема, не варто оцінювати документ лише на підставі процентних ставок Коефіцієнта Подібності. Необхідно перевірити зміст документа – чи правильно зазначені цитування та чи вірно вказане джерело їх запозичення в бібліографії.

Документи, в яких перевищено допустимий процент Коефіцієнту Подібності, не можуть автоматично кваліфікуватися як плагіат.

2. Антиплагіатна інтернет-система StrikePlagiarism.com не визначає першочерговість створення документів, тобто який документ був створений раніше – аналізований чи знайдений системою і прийнятий за джерело. Таким чином, в непевній ситуації, користувач не може лише на підставі Звіту Подібності визначити, який документ є оригіналом, а який копією. Такий висновок може бути зроблений лише на підставі більш глибокого аналізу документа.
3. У відповідності з встановленими методами аналізу подібності, система також розпізнає словосполучення загального використання, такі як: «варто нагадати про» або «можна зробити висновок, що». Проте значення цих термінів в загальному обсязі запозичень, а також їх вплив на величину процента **Коефіцієнта Подібності № 1** не перевищує 5 відсотків. Проведені нашою компанією аналізи ефективності перевірки показують, що якщо в тексті міститься велика кількість словосполучень запозичених з професійної мови або словосполучень загального використання, то Коефіцієнт Подібності значно збільшується. В результаті, деякі документи досягають відносно високого рівня показника Коефіцієнту Подібності, хоча більш глибокий аналіз Звіту Подібності показує, що вони не містять неприйнятних запозичень. Тому ми ввели ще один Коефіцієнт Подібності. **Коефіцієнт Подібності № 2** більш точно визначає запозичення, знайдені в аналізованому документі. Його значення обчислюється таким самим чином, як і для Коефіцієнта Подібності № 1, але він ідентифікує словосполучення з певної кількості слів, встановлених в ВНЗ. Ми пропонуємо вищим навчальним закладам встановити межу Коефіцієнту Подібності № 2 - до 25 слів. Ми також рекомендуємо проводити детальний аналіз всіх звітів, в яких Коефіцієнт Подібності № 2 перевищує значення 5 відсотків.

Високе значення Коефіцієнту Подібності ще не означає плагіат.

V. Список документів

Вид по замовчуванню після входу в обліковий запис користувача – це список документів доданих на аналіз. Документи показані в черговості їх додавання. У наступних стовпцях Ви знайдете інформацію про: **назву, автора, координатора, дату**

Розширений пошук

Назва: <input type="text"/>	Обсяг коефіцієнта подібності № 1: Від <input type="text"/> % До <input type="text"/> %
Автор: <input type="text"/>	Обсяг коефіцієнта подібності № 2: Від <input type="text"/> % До <input type="text"/> %
Координатор: <input type="text"/>	Завантажено: Від <input type="text"/> До <input type="text"/>
Підрозділ: <input type="text"/>	Дата звіту: Від <input type="text"/> До <input type="text"/>
Статус: <input type="text"/>	Розмір: Від <input type="text"/> До <input type="text"/>
Тип документа: <input type="text"/>	

№	Назва	Автор	Координатор	Дата	Коефіцієнт Подібності		Статус	Звіт	Завантаж Документ	Дії
					1	2				
1	Referat 1.0.docx	Павлов Олександр Олександрович	Мальований Олександр Григорович	07-10-2015	99.3%	99.3%				
2	Referat 2.2.docx	Безпалью Сергій Анатолійович	Леонід Панасович Хоробрий	07-10-2015	93.2%	92.3%				

Рисунок 10. Розширений пошук документів

VI. Обліковий запис користувача

Вкладка «**Мій обліковий запис**», «**Мої дані**» (Рисунок 11) в основному використовується для редагування даних користувача. Щоб змінити персональні дані, додати контактний номер телефону або посаду, яку Ви обіймаєте у ВНЗ, натисніть на кнопку «**Редагувати**» і додайте необхідні зміни.

Мій обліковий запис

- ▶ **Мої дані**
- ▶ Мова

Документи

- ▶ Мої документи
- ▶ Перевірити документ

Допомога

- ▶ ЧАПИ
- ▶ Зворотній зв'язок

Контракт

- ▶ Лічильник тестів 3

Мої дані

Редагування даних

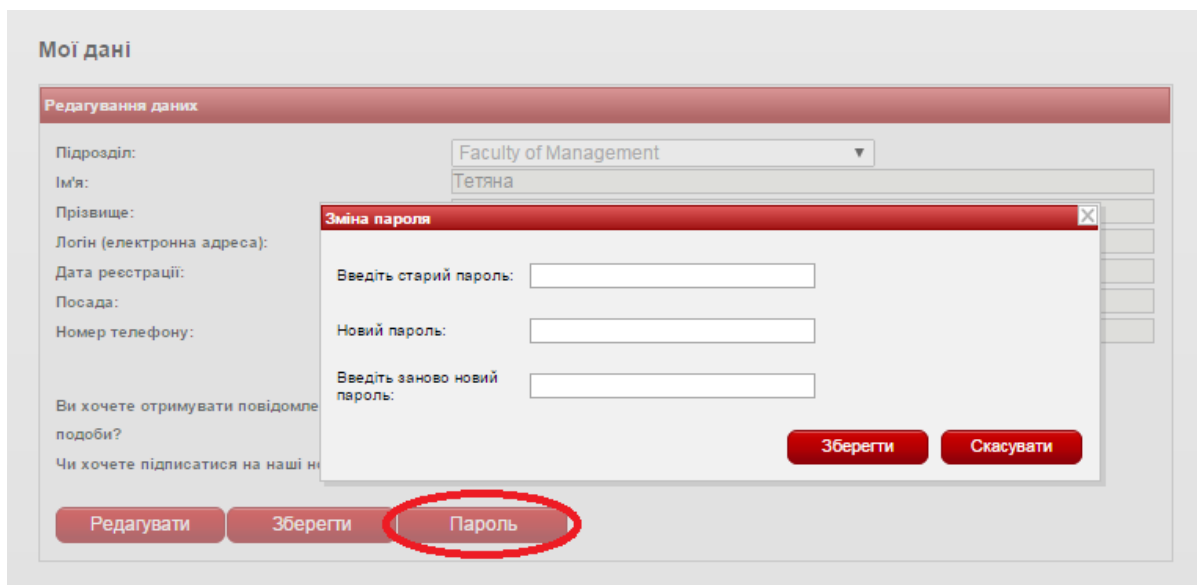
Підрозділ:	Faculty of Management
Ім'я:	Тетяна
Прізвище:	
Логін (електронна адреса):	tetiana. @o2.pl
Дата реєстрації:	28-09-2015
Посада:	Викладач
Номер телефону:	606 168 227

Ви хочете отримувати повідомлення про звіти подоби? Так Ні

Чи хочете підписатися на наші новини? Так Ні

Рисунок 11. Редагування облікового запису користувача

У розділі «**Мій Обліковий Запис**» Ви також можете змінити пароль доступу (Рисунок 12). Після натискання на кнопку «**Пароль**» з'явиться вікно, в якому необхідно ввести старий пароль, потім новий. Пароль Користувача повинен складатися як мінімум з 8 знаків, 2 з яких повинні бути цифрами.



Мої дані

Редагування даних

Підрозділ: Faculty of Management

Ім'я: Тетяна

Прізвище:

Логін (електронна адреса):

Дата реєстрації:

Посада:

Номер телефону:

Ви хочете отримувати повідомлення за подоби?

Чи хочете підписатися на наші новини?

Зміна пароля

Введіть старий пароль:

Новий пароль:

Введіть заново новий пароль:

Зберегти Скасувати

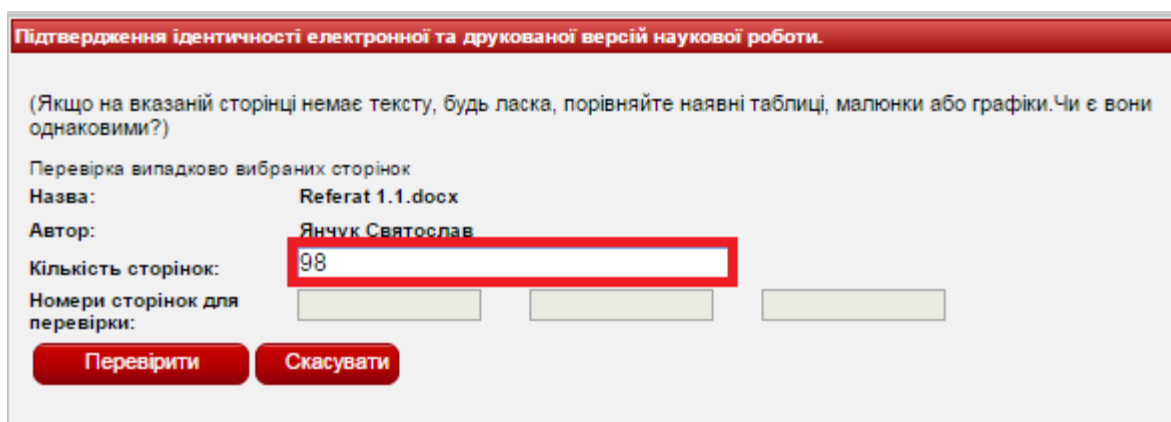
Редагувати Зберегти **Пароль**

Рисунок 12. Профіль Користувача, зміна пароля

VII. Додаткові можливості

Однією з додаткових можливостей, доступних для користувачів, є перевірка друкованої та електронної версій документа. Перевірка ідентичності здійснюється шляхом порівняння змісту трьох випадково обраних сторінок обох версій документа, для того, щоб переконатися, що обидві версії, друкована та електронна, містять однаковий варіант документа.

Номери сторінок для перевірки, з'являються автоматично, після вказання загальної кількості сторінок в роботі завантаженої на перевірку та натисненні кнопки **«Перевірити»** (Рисунок 13).



Підтвердження ідентичності електронної та друкованої версій наукової роботи.

(Якщо на вказаній сторінці немає тексту, будь ласка, порівняйте наявні таблиці, малюнки або графіки. Чи є вони однаковими?)

Перевірка випадково вибраних сторінок

Назва: Referat 1.1.docx

Автор: Янчук Святослав

Кількість сторінок: 98

Номери сторінок для перевірки:

Перевірити Скасувати

Рисунок 13. Вікно перевірки відповідності друкованої та електронної версії документа

При перевірці відповідності роздрукованого тексту і його електронної версії, на екрані комп'ютера послідовно з'являються діалогові вікна (**Рисунок 14**), в яких необхідно:

- Порівняти зміст першого та останнього рядків тексту (чи містять вони одні й ті ж слова і чи в тому ж самому порядку),
- Порівняння кількості абзаців,
- Порівняння першого рядка другого абзацу тексту.

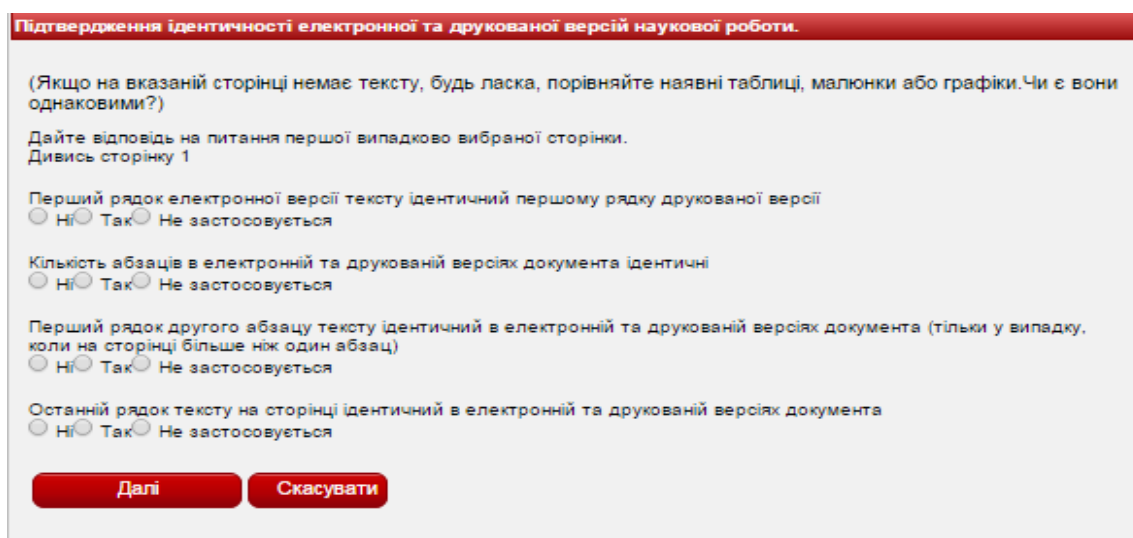
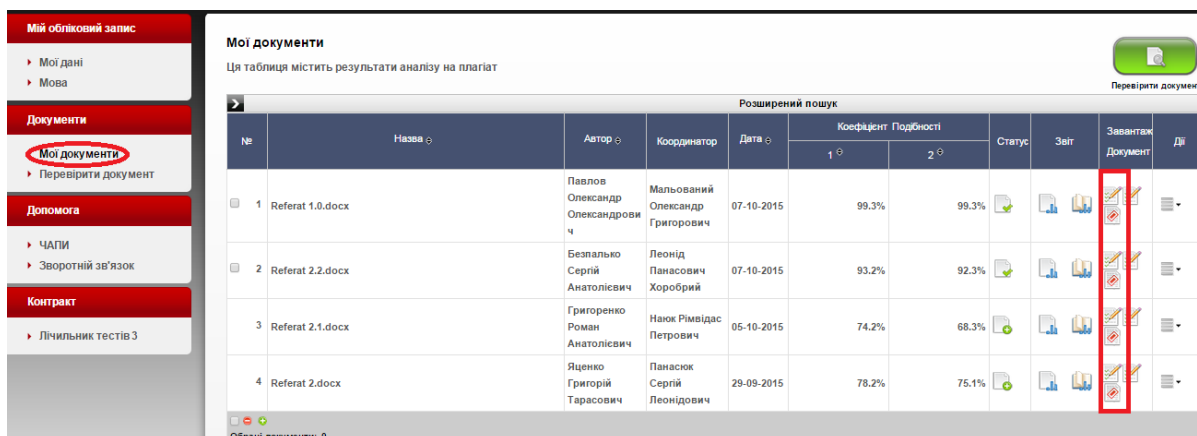


Рисунок 14. Вигляд діалогового вікна порівняння випадково обраної сторінки

Щоб відповісти на питання необхідно обрати одну з можливих відповідей, «так», «ні» або «не застосовується» і натиснувши кнопку «**Далі**» перейти до перевірки наступної сторінки. Якщо в результаті перевірки відповідності буде встановлено, що всі порівнювані сторінки ідентичні, необхідно підтвердити результат перевірки за допомогою кнопки "**Кінець**", що зробить можливим його перехід на наступний етап процедури Антиплагіату.

Іншою додатковою функцією, доступних для користувачів, є створення додаткових документів, необхідних у процесі захисту диплома. Таким додатковим документом може бути Протокол про оригінальність дисертації, який заповнює Координатор (Науковий керівник). Зміст подібного документа визначається у ВНЗ. Додаткові файли документації, зображені в Списку документів, наведені на **Рисунку 15**.



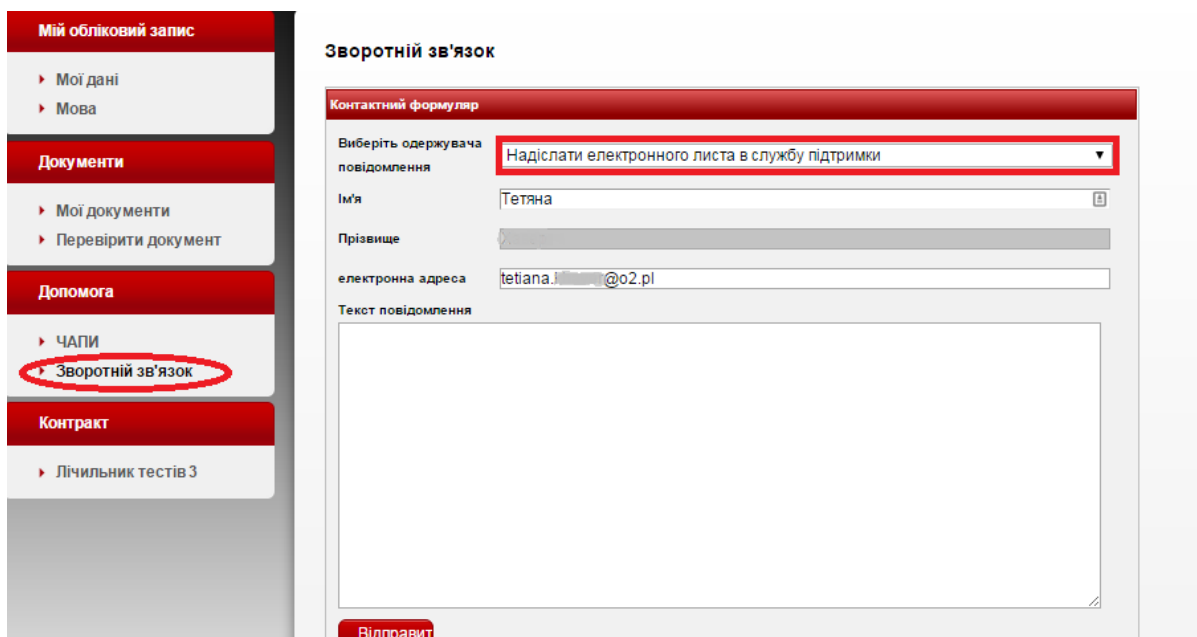
№	Назва	Автор	Координатор	Дата	Коефіцієнт Подібності		Статус	Заг	Завантаж Документ	Дії
					1	2				
1	Referat 1.0.docx	Павлов Олександр Олександрович	Мальований Олександр Григорович	07-10-2015	99.3%	99.3%				
2	Referat 2.2.docx	Безпалью Сергій Анатолієвич	Леонід Панасович Хоробрий	07-10-2015	93.2%	92.3%				
3	Referat 2.1.docx	Григоренко Роман Анатолієвич	Наок Рімеїдас Петрович	05-10-2015	74.2%	68.3%				
4	Referat 2.docx	Яценко Григорій Тарасович	Панасюк Сергій Леонідович	29-09-2015	78.2%	75.1%				

Рисунок 15. Додатковий стовпець в Списку Документів

Для того, щоб активувати додаткові функції в програмі зверніться будь ласка до Системного Адміністратора Антиплагіату ВНЗ і/або на сервіс StrikePlagiarism.com.

VIII. Зворотній зв'язок

Якщо ви зіткнулися з проблемами під час експлуатації системи, звертайтеся до Системного Адміністратора Антиплагіатної інтернет-системи ВНЗ. Якщо проблема не зникла, зверніться, будь ласка, до нашого сервісу StrikePlagiarism.com за допомогою форми, доступної після входу в систему (Рисунок 16) або відправивши електронного листа за адресом: help@StrikePlagiarism.com. Список поширених запитань, можна знайти в розділі **ЧАПИ** – Часті Питання.



Зворотній зв'язок

Контактний формуляр

Виберіть одержувача повідомлення: **Надіслати електронного листа в службу підтримки**

Ім'я: Тетяна

Прізвище: _____

електронна адреса: tetiana.l...@o2.pl

Текст повідомлення: _____

Відправити

Рисунок 16. Контактний формуляр

ІХ. Словник корисних термінів

Сигнал тривоги – це повідомлення в Звіті Подібності, що вказує на наявність в тексті документа знаків не з кириличного алфавіту, які були використанні для написання роботи. Функція сигналу тривоги звертає увагу Координатора (наукового керівника) на обґрунтованість використання зазначених символів, присутність яких може вказувати на спробу фальсифікації коефіцієнтів у Звіті Подібності. Документи, що містять сигнал тривоги, виділяються жовтим кольором в списку документів, а у відповідних Звітах Подібності зазначені знаком оклику.

Програма Обміну Базами Даних – це одна з можливостей StrikePlagiarism.com, яка дозволяє ВНЗ отримати доступ до баз даних інших ВНЗ, які беруть участь у програмі, що розширює джерела аналізу робіт на Антиплагіат. Програма Обміну Базами Даних доступна всім вищим навчальним закладам, які виконують всі процедури Антиплагіату StrikePlagiarism.com опрацьовані в цьому сервісі.

Звіт Подібності – це документ, створений системою StrikePlagiarism.com, який містить інформацію про запозичення, знайдених в аналізованому документі.

Коефіцієнт Подібності № 1 - це значення (виражене в процентах), яке визначає рівень запозичень, знайдених в певних джерелах (базі даних ВНЗ, базі даних інших ВНЗ, що беруть участь у програмі обміну базами даних та інтернет ресурсі), що складається як **мінімум з 5 слів**. Перевищення встановленого значення в Коефіцієнті Подібності № 1 означає надмірне використання запозичень. Так як у всіх мовах є словосполучення загального використання, які складаються з п'яти і більше слів, перевищення встановленого значення Коефіцієнта Подібності № 1 лише дає загальне уявлення про можливо викритий плагіат і, в принципі, вимагає додаткової перевірки з боку уповноваженої особи (координатора або наукового керівника).

Ліміт значення Коефіцієнта Подібності № 1 рекомендований StrikePlagiarism.com - це 50%.

Коефіцієнт Подібності № 2 - це значення (виражене в процентах), яке визначає рівень запозичень, знайдених в певних джерелах (базі даних ВНЗ, базі даних інших ВНЗ, що беруть участь у програмі обміну базами даних та інтернет ресурсі), що складається як **мінімум з 25 слів**. Межа порівняння (відмінна від 25 слів) також може індивідуально визначатися Системним Адміністратором Антиплагіатної інтернет-системи ВНЗ на основі керівних принципів, прийнятих вищим навчальним закладом, і рекомендацій, зроблених службою StrikePlagiarism.com. Перевищення встановленого значення Коефіцієнта Подібності № 2, є достовірним сигналом про виявлення неприйнятних запозичень в документі. Ідентичні фрази, що складаються з 25 слів, навряд чи можна знайти в загальній мові, їх присутність в документі, є переконливим доказом запозичення. Наявність запозичень вимагає проведення додаткової перевірки з боку уповноваженої особи (Координатора або наукового керівника), так як це може бути фактом запису чужого контенту (наприклад правильність маркування цитати).

Ліміт значення Коефіцієнта Подібності № 2 рекомендований StrikePlagiarism.com це 5%.

**Ми бажаємо Вам продуктивної роботи з Антиплагіатною інтернет-системою
StrikePlagiarism.com!**